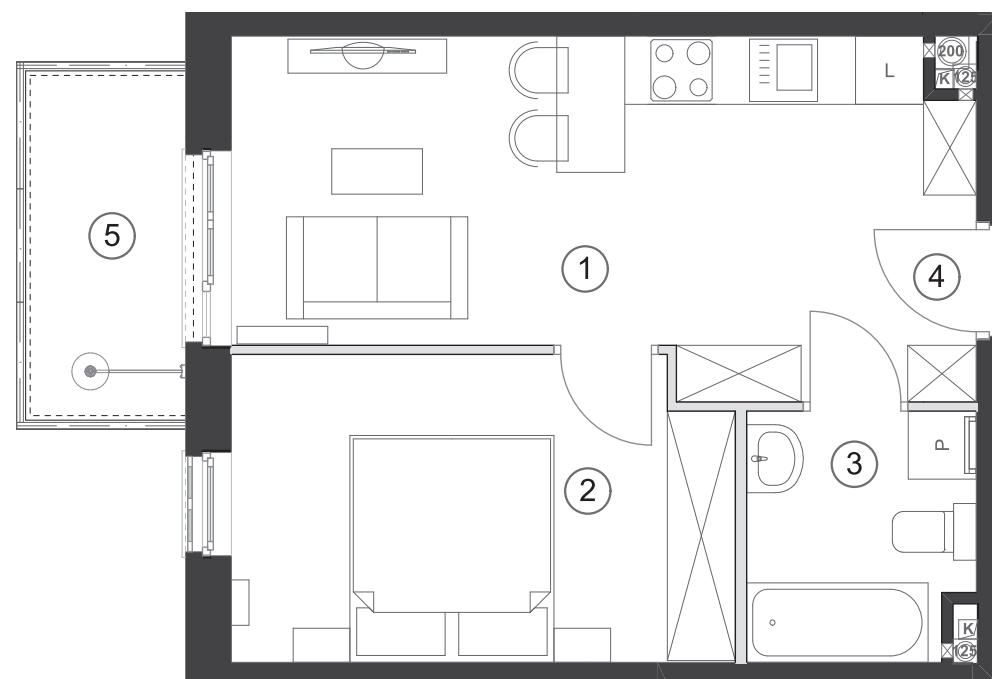


Mieszkanie nr 13

Powierzchnia wewnętrzna: 35,82 m²



Mieszkanie nr 13
PIĘTRO 2 / KONDYGNACJA 3

1. POKÓJ DZIENNY Z ANEKSEM	17,73 m ²
2. POKÓJ	11,77 m ²
3. ŁAZIENKA	4,30 m ²
4. HOL	1,23 m ²

POWIERZCHNIA UŻYTKOWA
LOKALU 35,03 m²

POWIERZCHNIA POD
ŚCIANKAMI DZIAŁOWYMI 0,79 m²

POWIERZCHNIA WEWNĘTRZNA
LOKALU 35,82 m²

5. BALKON 4,34 m²

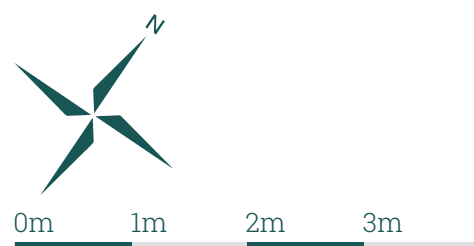
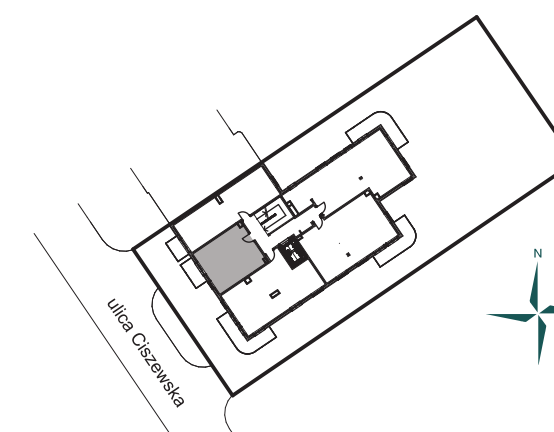


BIURO SPRZEDAŻY
KAMIENICA PRZY CISZEWSKIEJ

ciszewska@greenhousedevelopment.pl
tel. 22 622 21 98 wew. 104



USYTUOWANIE



Powierzchnia użytkowa lokalu jest określona na podstawie Rozporządzenia Ministra Rozwoju w sprawie szczegółowego zakresu i formy projektu budowlanego z dnia 11 września 2020 r. (Dz.U. z 2020 r. poz. 1609) zgodnie z zasadami zawartymi w Polskiej Normie PN-ISO 9836: 2015. Powierzchnia sprzedaży (wewnętrzna lokalu) stanowi sumę powierzchni użytkowej lokalu oraz powierzchni: pod ścianami działowymi z możliwością ich aranżacji, lekkiej zabudowy, zabudowy urządzeń sanitarnych, nisz okiennych w elementach zamykających. Przedstawiona na rzutach aranżacja ma charakter przykładowy.

— - ściany wewnątrz lokalowe nadające się do demontażu

— - ściany konstrukcyjne

www.greenhousedevelopment.pl

GREEN HOUSE
development